



# OŚWIETLENIE KORYTARZA




Salon Firmowy E-Technologia  
ul. Franciszka Książnina 2/u4  
31 - 637 Kraków

tel: 668-487-285  
tel. 882-153-554


[biuro@e-technologie.pl](mailto:biuro@e-technologie.pl)  
[sklep@e-technologie.pl](mailto:sklep@e-technologie.pl)

[www.e-technologie.pl](http://www.e-technologie.pl)  
[www.sufitynapinane.eu](http://www.sufitynapinane.eu)  
[www.oswietlenie-led.eu](http://www.oswietlenie-led.eu)


Godziny otwarcia salonu firmowego:  
Pn - Pt: 9:00 - 17:00



1.



2.



3.



4.



Zakończenia kryształowe w 9 różnych rodzajach do wyboru tworzą rozbłyśki gwiazd na suficie, malując jego powierzchnię światłem. Punkty świetlne bez zakończeń wypełniają niezaranżowaną przestrzeń tworząc efekt nieba pełnego gwiazd.

W projekcie wykorzystano:

1. Zestaw Kryształowe Gwiazdy 20pkt (zdj. 1, 2, 3, 4)
2. Zestaw Mgławice 200 pkt. (zdj. 1, 3)

**UWAGA**

Każdy projekt wymaga indywidualnego zaplanowania ilości i długości potrzebnych światłowodów. Wykonamy indywidualny dobór oświetlenia do twojego wnętrza.



Hotelowy korytarz prowadzący od wejścia powinien stanowić urokliwy przedsmak dla wnętrz pozostałych pomieszczeń. Kryształowy Pył, który jest połączeniem punktów świetlnych bez zakończeń kryształowych oraz z zakończeniami kryształowymi w 9 rodzajach do wyboru zapewni odpowiednie wrażenia wstępujących przez próg gości.

W projekcie wykorzystano:

1. Zestaw Kryształowy Pył, wykonanie specjalne (zdj. 1, 2, 3, 4)

**UWAGA**

Każdy projekt wymaga indywidualnego zaplanowania ilości i długości potrzebnych światłowodów. Wykonamy indywidualny dobór oświetlenia do twojego wnętrza.



1.

Rozgwieżdżone niebo w korytarzu jest efektem, który wykonamy używając zestaw Mgławice z efektem mrugania biało-niebieskim światłem. Dobranie ciemniejszego tła wzmocni odbiór wizualny punktów świetlnych wykonanych na suficie.

W projekcie wykorzystano:

1. Zestaw Mgławice; wykonanie specjalne (zdj. 1)

**UWAGA**

Każdy projekt wymaga indywidualnego zaplanowania ilości i długości potrzebnych światłowodów. Wykonamy indywidualny dobór oświetlenia do twojego wnętrza.



1.

2.

Sufity podświetlane zawdzięczają swoją funkcjonalność transparentnej powłoce sufitu napinanego. Taśmy LED montowane na powierzchni stropu dostarczą światło o odpowiedniej barwie oraz natężeniu, które rozświetli ciemne korytarze.

W projekcie wykorzystano:

1. Taśma LED, barwa biała zimna (zdj. 1, 2)
2. Sufit napinany, transparentny (zdj. 1, 2)

**UWAGA**

Każdy projekt wymaga indywidualnego zaplanowania ilości i długości potrzebnych światłowodów. Wykonamy indywidualny dobór oświetlenia do twojego wnętrza.




Transparentna powłoka sufitów napinanych zapewnia swobodny przepływ światła, dzięki czemu korytarz można oświetlić przy pomocy taśm LED o różnych barwach.

W projekcie wykorzystano:


1. Taśmy LED, barwa biała ciepła (zdj. 1, 2, 3, 4)
2. Sufit napinany transparentny (zdj. 1, 2, 3, 4)

**UWAGA**

*Każdy projekt wymaga indywidualnego zaplanowania ilości i długości potrzebnych światłowodów. Wykonamy indywidualny dobór oświetlenia do twojego wnętrza.*



1.



2.


Dekoracje świetlne w korytarzu prezentują się niezwykle efektownie. Kryształowy Pył wraz z Falą Świetlną na końcach której umieszczono kuliste kryształy są ciekawym przykładem na łączenie zestawów ze sobą.

W projekcie wykorzystano:

1. Zestaw Kryształowy Pył, wykonanie specjalne (zdj. 1, 2)
2. Fala Świetlna z zakończeniami kryształowymi, wykonanie specjalne (zdj. 1, 2)

**UWAGA**

Każdy projekt wymaga indywidualnego zaplanowania ilości i długości potrzebnych światłowodów. Wykonamy indywidualny dobór oświetlenia do twojego wnętrza.



Dzięki nadrukowi w wysokiej jakości sufity napinane mogą przedstawiać najróżniejsze zdjęcia oraz obrazy. Żywe kolory sprawiają, że wnętrze zostanie odmienione i zyska wyjątkowy element dekoracji.

W projekcie wykorzystano:

1. Sufit napinany z nadrukiem (zdj. 1, 2)

**UWAGA**

Każdy projekt wymaga indywidualnego zaplanowania ilości i długości potrzebnych światłowodów. Wykonamy indywidualny dobór oświetlenia do twojego wnętrza.





1.



2.

Migające barwne światło w przed-sionku wzbudzi pozytywne odczucia wśród osób wchodzących do domu. Prowadząc światłowody dalej wzdłuż korytarza stworzymy pewnego rodzaju świetlną mapę nieba, która może odwzorowywać realny układ gwiazd.

W projekcie wykorzystano:

1. Zestaw Planetarium 300pkt (zdj. 1, 2)

**UWAGA**

Każdy projekt wymaga indywidualnego zaplanowania ilości i długości potrzebnych światłowodów. Wykonamy indywidualny dobór oświetlenia do twojego wnętrza.




Instalując nad sufitem napinanym taśmy LED RGB możemy sterować barwą oraz natężeniem światła zmieniając tym samym charakter pomieszczenia.

W projekcie wykorzystano:

1. Taśma LED RGB (zdj. 1, 2, 3, 4)
2. Sufit napinany transparentny (zdj. 1, 2, 3, 4)

**UWAGA**

Każdy projekt wymaga indywidualnego zaplanowania ilości i długości potrzebnych światłowodów. Wykonamy indywidualny dobór oświetlenia do twojego wnętrza.



Korytarz to miejsce pierwszego kontaktu z wnętrzem mieszkania, więc ważnym jest by wywierał dobre wrażenie. Motyw nieba na suficie podwieszonym zapewni niepowtarzalny efekt dekoracyjny.

W projekcie wykorzystano:

1. Zestaw mix średnic 240pkt wykonanie specjalne (zdj.1, 2, 3, 4)

**UWAGA**

Każdy projekt wymaga indywidualnego zaplanowania ilości i długości potrzebnych światłowodów. Wykonamy indywidualny dobór oświetlenia do twojego wnętrza.