

OŚWIETLENIE SYPIALNI



1. ZESTAW GALAKTYKA



3. SUFITY E-TECNOLOGIA

1. Niezapomniany klimat w sypialni można stworzyć kreując swoje własne, gwiazdne niebo nad łóżkiem. Wykorzystując technikę oświetlenia światłowodowego i własną wyobraźnię, stworzymy niebo swoich marzeń, odpuszczając nas po ciężkim dniu.

2. Obok łóżka, dekorując jego otoczenie, można postawić na kreatywne i eleganckie dekoracje. Zwisające kryształowe kule podkreślają wyjątkowy charakter sypialni, tworząc jej piękną aranżację. Kryształki dodają ekskluzywności wymarzonej sypialni.

3. Jeśli chcemy stworzyć sypialnię, która nie będzie tylko zwyczajnym miejscem do snu, można pomyśleć o suficie, który odmieni to wnętrze. Błękitne niebo, chmurki, słońce doświetli sypialnię i wytworzy efekt blagiego stanu oraz odpoczynku.

4. Subtelne oświetlenie w sypialni wpływające na nastrój można zaprojektować za pomocą zestawów światłowodowych. Niebo pełne różnej wielkości gwiazd w okolicy łóżka, wytworza niesamowity efekt świetlny w każdej sypialni.



2. ZESTAW KRYSZTAŁOWE KULE




4. ZESTAW KRYSZTAŁOWY PYŁ

OŚWIETLENIE DO POKOJU DZIECKA



1. ZESTAW KRYSZTAŁOWY PYŁ



3. ZESTAW KONSTELACJE ŚWIETLNE

1. W pokoju dziecka warto zadbać o energooszczędne oświetlenie, które będzie mogło być włączone przez całą noc i nie zbudzi naszej pociechy. Delikatnie świecące gwiazdy tworzą atmosferę pięknej nocy.

2. Wykorzystując umiejętnie oświetlenie światłowodowe możemy stworzyć niesamowite efekty świetlne. Droga Mleczna na suficie w pokoju dziecka zrobi na nim duże wrażenie.

3. Efekt nieba można stworzyć na podwieszanym suficie i podświetlić go taśmami LED. To oświetlenie sprawi radość dziecku i niezapomniane wrażenie.

4. Sufit w pokoju dziecka może być ozdobiony różnymi postaciami, wzorami. Można także na nim stworzyć realnie odwzorowane ciała niebieskie, które będą widocznie pośród błyszczących gwiazdek.



2. ZESTAW DROGA MLECZNA



4. SUFITY E-TECNOLOGIA

OŚWIETLENIE SPA



1. ZESTAW KURTYNA



3. ZESTAW FUGI

1. W ciekawym projekcie domowego SPA, warto zadbać o dekoracje, które nie tylko ozdobią wnętrze, ale i będą stanowić o jego wartości. Ciekawym sposobem jest montaż specjalnej kurtyny światłowodowej. Dodaje ona ekskluzywności i uroku w domowym SPA.

2. Projektując domowe SPA warto zadbać o eleganckie dodatki, które zadbają o wystrój tego wnętrza. Bardzo charakterystyczną dekoracją świetlną jest świecąca ściana z różnymi wzorami. Obrazy świetlne na ścianie możemy tworzyć sami.

3. W eleganckim i pełnym uroku basenie w SPA, możemy stworzyć niezwykle ciekawą dekorację, podświetlając basen w jego dnie. Świeące punkty w dnie basenu mogą wytaczać drogę lub po prostu tworzyć wybrany wzór.

4. Na suficie swojego SPA można puścić wodze fantazji i stworzyć piękne niebo na suficie wraz z chmurkami i gwiazdami oraz niezwykle efektowny żyrandol, stanowiący integralną część pozostałej dekoracji. Całość będzie stanowić wymarzony projekt wnętrza.




2. ZESTAW ŚCIANA ŚWIECĄCA




4. ZESTAW GALAKTYKA, OŚMIORNICA

OŚWIETLENIE KORYTARZA



1. SUFIT E-TECHNOLOGIA



3. SUFIT E-TECHNOLOGIA

1. Bardzo ciekawe, urokliwe podświetlenie sufitu sprawia, że funkcjonalność korytarza przeplata się z estetyką. Specjalny sufit podświetlany wybraną barwą doświetla korytarz oraz dekoruje go w ciekawy sposób.

2. Klatka schodowa jest bardzo ważnym pomieszczeniem, przez które często przechodzimy. Warto więc zadbać, aby dekoracje w niej wpływały pozytywnie na nasze samopoczucie.

3. Na suficie w każdej klatce schodowej można pokusić się o stworzenie czegoś indywidualnego, ciekawego, zachwycającego. Sufit może zostać ozdobiony wybranym zdjęciem, w tym przypadku sufit z drzewem i błękitnym niebem przywołuje piękną wiosnę.

4. Wystrój korytarza jest istotny, ponieważ jest wizytówką wnętrza. Stworzenie niezwykłych gwiazdek na tle ciemnego nieba wyróżni korytarz na tle innych. Gwiazdy będą przypominać te prawdziwe i przywoływać pozytywne odczucia.



2. ZESTAW KRYSTAŁOWY PYŁ



4. ZESTAW GALAKTYKA

OŚWIETLENIE KUCHNI



1. ŻYRANDOL ORBITA



3. ZESTAW KONSTELACJE

1. Pomysłowo oświetlona kuchnia będzie nam służyła przez długie lata. W części jadalnej stół można podświetlić bardzo ciekawym projektem lampy Orbita

2. Kuchnia prócz tradycyjnego, głównego światła, może także być podświetlona światłem dekoracyjnym. Taki efekt świecenia stworzą sufit podświetlany oraz listwy ledowe z oświetleniem LED.

3. Nowoczesna kuchnia charakteryzuje się przede wszystkim nowoczesnymi dekoracjami. Takie można stworzyć w każdej kuchni. Na suficie można zaprojektować swoje własne, piękne niebo.

4. Oświetlenie LED w kuchni to świetny sposób na uzupełnienie kuchni w najpiękniejszą dekorację, nadającą wyrazisty i niepowtarzalny styl. Kuchnia ozdobiona przez świecący sufit z taśmami LED to prosty i skuteczny pomysł na nowy, ulepszony design.



2. SUFITY E-TECNOLOGIA




4. SUFITY E-TECNOLOGIA

OŚWIETLENIE ŁAZIENKI



1. ZESTAW KRYSZTAŁOWE GWIAZDY



3. SUFITY E-TECNOLOGIA

1. Oświetlenie łazienki przy użyciu zestawów światłowodowych, oferuje wiele możliwości zaaranżowania powierzchni w łazience. Na suficie można zamontować piękne, z ciekawymi rozbłyskami Kryształowe Gwiazdy do eleganckiej dekoracji.

2. Co ciekawe punkty świetlne możemy także umieścić w kabinie prysznicowej. Świeące punkciki występują między innymi w fugach obok prysznic, tworząc przyjemny klimat w środku kabiny. Woda nie jest dla nich żadnym zagrożeniem.

3. Na sufitach w łazience możemy umieszczać przeróżne dekoracje. Jedną z nich może być na przykład efekt wody z cieniem wieloryba. Taki sufit dekoracyjny pasuje kolorystycznie i estetycznie do klasycznych łazienek, pięknie je dekorując.

4. Na suficie koło lustra, aby je ozdobić warto zaopatrzyć się w zwisające na światłowodach kryształowe kule. Stworzymy w ten sposób ekskluzywną łazienkę, a zestaw z kryształowymi kulami sprawi, że nasza łazienka będzie wyglądała pięknie i funkcjonalnie.



2. ZESTAW FUGI



4. ZESTAW KRYSZTAŁOWE KULE

OŚWIETLENIE SALONU



1. ZESTAW GALAKTYKA



3. ZESTAW ŚCIANA ŚWIECĄCA

1. W części wypoczynkowej salonu warto zadbać o szczególne dekoracje, które zbudują wypoczynkowy charakter wnętrza. Piękne, gwiazdzone niebo na suficie dodatkowo ubogaci salon o efekt realnych gwiazd.

2. W nowoczesnym i funkcjonalnym salonie można zamontować specjalną, dekoracyjnym żyrandolem. Piękna, oryginalna lampa zwisająca obok gwiazdnego nieba jest sposobem na niecodzienny i wyjątkowy design salonu.

3. Ciekawe wnętrze salonu, można stworzyć za pomocą specjalnych wzorów świetlnych na ścianie. Za pomocą zestawu światłowodowego sami możemy tworzyć różne kreacje świetlne, które w połączeniu z gwiazdnym niebem będą robić niesamowite wrażenie.

4. Ciekawy projekt gwiazdnego nieba z różnymi rozbłyskami gwiazd można stworzyć w każdym salonie, także w połączeniu z jadalnią. Realne niebo, na którym widać większe i mniejsze gwiazdy, ozdobi każdy salon w sposób jakiego dotąd nie widzieliśmy.



2. ŻYRANDOL ORBITA



4. ZESTAW KRYSZTAŁOWY PYŁ

OŚWIETLENIE SCHODÓW



1. SUFITY E-TECHNOLOGIA



3. ŻYRANDOL SPIRALA

1. Podświetlenie schodów można tworzyć na różne sposoby. Ciekawą, innowacyjną dekoracją jest zdjęcie na nim. Sufit doświetla wtedy schody i stanowi ozdobę, obok której nie da się przejść obojętnie.

2. Oświetlenie LED na schodach może podświetlać drogę w wybranej barwie świecenia. Świecące schody aranżują wnętrze bardzo elegancko. Taka oprawa schodów buduje pozytywny, przytulny klimat, malując dane wnętrze pięknymi kolorami.

3. Do schodów w celu dekoracji potrzebna jest lampa, która zrobi oszałamiające wrażenie. Posiadamy bardzo ciekawy projekt lampy schodzącej spiralnie do dołu, która wygląda efektownie przy schodach.

4. Oświetlone krawędzie szklanych schodów oraz do tego żyrandol w kształcie Korony, to najpiękniejszy wystrój klatki schodowej jaki można sobie wymarzyć. Kryształowe dekoracje podświetlające schody prezentują się po prostu wyjątkowo.



2. TAŚMY LED



4. ŻYRANDOL KORONA